

# Arrivées : Marathon, Duo et 10 km














Plage de  
la Grande  
Conche

Entrée/Sortie  
zone d'arrivée

Espace détente

Esplanade Kerimel

Station voile

-  Village Organisation
-  Podium
-  Ecran géant
-  Animation
-  Sono
-  Echauffement
-  Chrono
-  Ravitaillement
-  Kinés.
-  Podologue
-  Consigne
-  HF Vestiaires
-  Partenaires

HF

1 wc

20 wc